


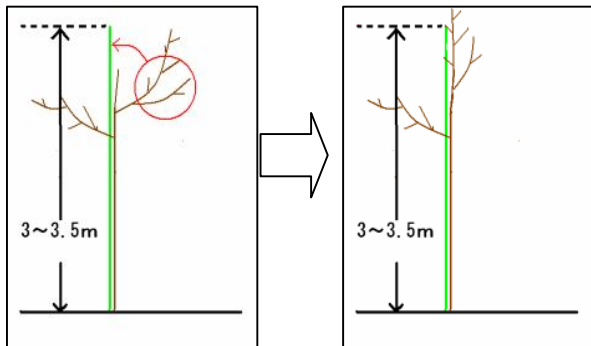


<p>A. 保護材 支柱やヒモと苗木がこすれて起こる傷付の防止に杉皮や布などを苗木に巻き保護します。</p> 	<p>B. ヒモ 麻縄など1~2年以内で分解するものを使いましょう、ビニールヒモなど腐らないものは不可。</p> 	<p>C. 支柱 長さ 1.8~2.4m ほど、シダレ性品種は4m ほどの竹や園芸用支柱など。</p> 
-------------------------------------------------------------------------------------------------------------------------------------------------	---------------------------------------------------------------------------------------------------------------------------------------------------	------------------------------------------------------------------------------------------------------------------------------------------------

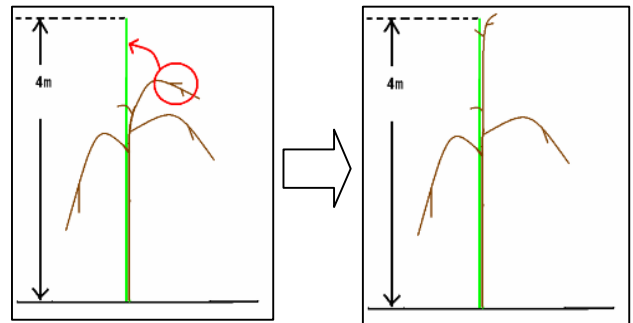
[枝の誘引方法]



河津桜などは、枝が横向き～斜め下向きに伸びるため、樹形を整えるために枝を誘引します。

(3) 注意点：

桜は8月下旬頃から急激に幹が太るので、時々巡回して、結び目のヒモの食い込みやヒモの緩みすぎを手直しして下さい。



シダレ性の品種は名前の通り、下向きに枝が伸びます。そのため、樹形を整えるために枝を誘引します。

①ヒモが食い込んでしまった幹



②ヒモをはずすと幹がくびれてしまっています。台風などの強い風を受けると、ここから折れてしまったり、病害虫が侵入する可能性が高くなります。

